

DIEU T'AIME

CAHIER DE L'ELEVE

CONSEILS D'UTILISATION DU CAHIER DE L'ÉLÈVE



Ouvre ton livre **Dieu t'aime**.
Lis la lettre se trouvant à la page 5.
Étudie la leçon 1.
Fais tous les exercices proposés.

A présent, ouvre ton cahier de l'élève.
Fais ce que tu peux faire dans la section
« Travail pratique ».
Écris lisiblement (en caractères d'imprimerie)
ton nom et ton adresse. Réponds aux questions de la leçon.



Si tu n'arrives pas à répondre à une question,
relis la leçon du cours jusqu'à ce que
tu trouves la réponse désirée. Ensuite,
note ta réponse dans ton cahier de l'élève.

Lorsque tu termine la leçon 1
dans ton cahier de l'élève,
passe à la leçon 2 dans le manuel d'étude.
Répète ces étapes pour toutes les leçons.



Si tu étudies dans un groupe
Ton professeur voudra probablement corriger
ton travail une leçon à la fois
et y noter ses commentaires.
Ensuite, il te renverra rapidement
la leçon corrigée.

Si tu étudies par correspondance

Lorsque tu auras terminé toutes les leçons, prépare une enveloppe à l'adresse du bureau d'ICI de ton pays.


(Cette adresse figure sur la deuxième page de votre manuel.)

Inscris ton nom et adresse à gauche, en haut de l'enveloppe.



Relis et révise toutes les pages concernant toutes les leçons dans ton cahier de l'élève, et vérifie que tu les as bien remplies. Puis mets-les dans l'enveloppe.

Affranchis l'enveloppe au tarif en vigueur et envoie-la par la poste. Tu recevras les leçons corrigées après qu'elles aient été notées.



Tu recevras alors un certificat pour avoir étudié le cours. (Si tu étudies dans le cadre d'une classe, le professeur te dira ce que tu dois faire.)

Amuse-toi maintenant tout en étudiant le cours
Dieu t'aime.



TRAVAIL PRATIQUE

Colorie ces images.

Colorie ces visages d'enfants de pays différents.



Ecris lisiblement

Ton nom

Adresse

Ville

Département ou Etat

Pays

Age Sexe Date d'envoi.....

Trouve les bonnes réponses.

Lis d'abord la phrase. Puis jette un coup d'œil à la liste de mots figurant à droite jusqu'à ce que tu trouves celui qui correspond à l'espace de gauche. Remplis donc cet espace et raie le mot de la liste de droite que tu viens d'inscrire, comme ceci :

1. Le livre qui te dit la vérité
concernant Dieu est la leçons
2. Dieu t' tel que tu es. aime
3. Ces sont destinées à t'aider
à connaître Dieu et à L'aimer. aimes
4. a créé le monde. veut
5. Dieu que tu sois en bonne santé
et que tu sois heureux. ~~Bible~~
6. Dieu veut que tu L' tout
7. Dieu est bon et Il veut te faire du bien
8. Dieu est partout et peut faire. Dieu

Tu peux aider les autres.

As-tu des amis qui aimeraient étudier le cours **Dieu t'aime** ?

Ecris leur nom et adresse ci-dessous.

Nom

Adresse

Ville

Département ou Etat

Pays

As-tu répondu à toutes les questions de cette leçon ?

Note

**DIEU A CREE LE MONDE
DANS LEQUEL TU VIS**

TRAVAIL PRATIQUE
Colorie ces images.

Dans chaque case, dessine une chose que Dieu a créée.

Premier jour	Deuxième jour
Troisième jour	Quatrième jour
Cinquième jour	Sixième jour

**Entoure le nombre de jours
que Dieu a mis pour créer le monde.**

1. 1 6 10 8 365

Réponds à ces questions.

2. Qu'a fait Dieu le septième jour ?

3. Y-a-t-il une maison de Dieu, ou une église, près de chez toi ?
.....

4. Vas-tu régulièrement à l'église ?

5. As-tu remercié Dieu de t'avoir créé ?

**Sors et regarde autour de toi. Note ce que Dieu a créé
et que tu vois autour de toi.**

1..... 6.....

2..... 7.....

3..... 8.....

4..... 9.....

5..... 10.....

As-tu déjà remercié Dieu d'avoir créé ces choses ?

Si tu ne l'as jamais fait, remercie-le dès maintenant.

As-tu répondu à toutes les questions de cette leçon ?

Ecris ton nom lisiblement

Note

TRAVAIL PRATIQUE

Découvre une créature à laquelle Adam a donné un nom.

Commence à partir du numéro 1 et continue ainsi de suite jusqu'au numéro 26. Tu dois relier chaque numéro dans l'ordre, en traçant une ligne de point en point.



Entoure la bonne réponse.

1. Qui était le premier homme ? Abel Adam Eve Noé
2. Qui était la première femme ? Eden Adam Eve Abel
3. Quel était le nom du jardin ? Adam Eve Eden
4. Aimes-tu travailler ? Oui Non Quelquefois
5. Demandes-tu à Dieu de t'aider ? Oui Non Quelquefois
6. Vas-tu essayer de plaire à Dieu dans ton travail ? Oui Non

Réponds à ces questions.

- 7. Adam était-il heureux ou triste de faire ce que Dieu lui disait ?
- 8. Seras-tu heureux ou triste lorsque tu feras ce que Dieu te dit de faire ?
- 9. Quel genre de travail fais-tu à la maison ?

Possèdes-tu un exemplaire du livre de Dieu, la Bible ?

Ou as-tu simplement une partie de la Bible ?

Si tu possèdes une Bible, en lis-tu au moins une partie chaque jour ?
.....

Questions, commentaires, sujets de prière

Ecris ci-dessous les questions que tu veux poser, les commentaires que tu veux faire sur les leçons ou les sujets de prière que tu aimerais présenter à ton professeur.







.....
.....
.....
.....
.....





Ecris ton nom lisiblement




Note





TRAVAIL PRATIQUE
Décode les mots suivants.

A gauche se trouve le code. Chaque image représente une lettre. A droite, note sous chaque image la lettre qu'elle représente. Tu trouveras ainsi les noms de deux personnes et de l'endroit où elles ont vécu.

A 	M 
D 	N 
E 	V 

1.    

2.   

3.    

Ecris lisiblement

Ton nom

Adresse

Ville

Département ou Etat

Pays

Date d'envoi

Relie le mot de la colonne de gauche à la phrase de droite à laquelle il correspond, comme ceci :

- | | | | |
|---------------|---|---|--|
| 1. Adam | ● | ● | sont les mauvaises choses que les gens font ou disent. |
| 2. Satan | ● | ● | a écouté le serpent et a péché. |
| 3. Eve | ● | ● | était le premier homme. |
| 4. Dieu | ● | ● | essaie de te pousser à faire le mal. |
| 5. Les péchés | ● | ● | te dit ce que tu dois faire dans la Bible. |

Souligne la réponse de ton choix.

6. Tes parents t'ont-ils déjà puni parce que tu avais mal agi ?

oui

non

7. A ton avis, pourquoi t'ont-ils puni ?

pour t'enseigner à faire le bien

pour te faire du mal

8. Explique en utilisant tes propres mots, pourquoi, à ton avis, Dieu punit ceux qui font le mal.

.....

.....

.....


.....

.....

Note

TRAVAIL PRATIQUE
Colorie cette image.

Les animaux sauvages combattent et tuent.
Devons-nous agir comme eux ?



Relie chaque question à sa bonne réponse, comme ceci :

- | | | | |
|---|-----------------------|----------------------------------|------|
| 1. Dieu s'intéresse-t-il à la manière dont nous traitons les autres ? | <input type="radio"/> | <input type="radio"/> | Caïn |
| 2. Qui a présenté à Dieu un animal comme sacrifice pour ses péchés ? | <input type="radio"/> | <input checked="" type="radio"/> | oui |
| 3. Qui était en colère contre son frère ? | <input type="radio"/> | <input type="radio"/> | Dieu |
| 4. Qui a averti un frère qu'en se mettant en colère, il péchait ? | <input type="radio"/> | <input type="radio"/> | Abel |

Souligne la bonne réponse.

5. A votre avis, comment Dieu désire-t-il que vous traitiez les autres ?

les combattre	les aimer	leur chercher querelle
les tuer	leur pardonner	les haïr

Réponds à ces questions.

6. Est-il toujours facile de ne pas se mettre en colère ?
7. Lorsque tu te mets en colère, t'arrive-t-il de dire ou de faire quelque chose que tu regrettes ensuite ?
8. Veux-tu que Dieu t'aide à ne pas te mettre en colère contre les autres ?
9. D'après toi, que dois-tu faire lorsque tu sens que tu vas te mettre en colère ?

As-tu répondu à toutes les questions de cette leçon ?

Ecris ton nom lisiblement

Note

DIEU T'EMMÈNERA AU CIEL

TRAVAIL PRATIQUE TROUVE LE BON CHEMIN.

Que dois-tu faire si tu marches Dieu ?
Commence par le bas avec « Demander
à Dieu de pardonner les péchés ».
Trace la route en reliant chaque signe qui
indique ce que Dieu veut que tu fasses.



Croire à ce que Dieu dit ♣

♣ **Dire la vérité**

Mentir ♣

Etre en colère ♣

♣ **Prier chaque jour**

Voler ♣

♣ **Aider les autres**

**Faire ce que Dieu
dit dans la Bible** ♣

♣ **N'en faire qu'à sa tête**

♣ **Aimer Dieu**

Oublier Dieu ♣

♣ **Haïr les autres**

Aimer les autres ♣

Tricher ♣

♣ **Lire la Bible**

Etre méchant ♣

♣ **Accepter Jésus comme ton
Sauveur**

Te battre ♣

♣ **Demander à Dieu
de pardonner les péchés**



TOI

Barre tous les G, W et X.

Puis écris les mots qui restent dans les blancs ci-dessous.

GNOWUS	WPARGLOXNS	AGVXEC	DIWXEU	XQUWAND	
.....	
GNOXUS	PWRXIONS	EWT	GLWISXONS	WLXA	
.....	
BGIWBXLE.	GNOWUS	WMAXRCHOGNS	GAVWEC	DWIXEU	
.....	
LORGSQWUEX	NGOWXUS	FGAISWONS	CWEX	QWU'XIL	DWXIT.
.....

As-tu répondu à toutes les questions de cette leçon ?

Questions, commentaires, sujets de prière

Note ci-dessous toutes les questions, commentaire ou sujets de prière que tu aimerais présenter à ton professeur. Utilise une feuille à part si tu n'as pas assez de place.

.....

.....

.....

.....


Ecris ton nom lisiblement

Note

TRAVAIL PRATIQUE**Mets les oiseaux et les animaux dans l'arche de Noé.**

Tu peux utiliser une boîte ou même une table pour représenter l'arche. Tu peux créer les animaux à l'aide de papier, de bois ou de pâte à modeler.

Pour faire de la pâte à modeler : mélange une demi-tasse de farine avec un quart de tasse de sel de table. Mets suffisamment d'eau (mais pas trop) pour obtenir une pâte très épaisse. Travaille-la avec tes mains jusqu'à ce que tu obtiennes une pâte très lisse, puis fais-lui prendre la forme des animaux ou des oiseaux. Lorsque tu n'utilises pas la pâte, recouvre-la avec un linge humide, afin que tu puisses l'utiliser de nouveau.



Félicitations ! Tu es presque arrivé à la moitié de ce cours !

Aimes-tu ces leçons ?

Après avoir terminé ce cours, tu pourra en étudier d'autres.

Ecris lisiblement

Ton nom

Adresse

Ville.....

Département ou Etat

Pays Date d'envoi

Relie chaque début de phrase à la fin qui lui correspond.

- | | | | |
|------------------------------------|---|---|------------|
| 1. Dieu a sauvé Noé et sa | • | • | déluge |
| 2. Noé a construit une | • | • | Dieu |
| 3. Les gens se sont moqués de | • | • | famille |
| 4. Noé et ses fils ont obéi à | • | • | arche |
| 5. Dieu fait toujours ce qui est | • | • | Noé |
| 6. Dieu a sauvé Noé du | • | • | sauvé |
| 7. Noé aimait Dieu et a été | • | • | juste |
| 8. Les gens devraient obéir à Dieu | • | • | maintenant |

Fais une liste des membres de ta famille et de tes amis que tu veux voir aller au ciel. Ecris ton nom en tête de la liste.

.....

.....

.....

.....

As-tu déjà parlé de Dieu à l'une de ces personnes ?

Prie pour elles afin qu'elles croient à ce que Dieu dit dans la Bible. Prie pour qu'elles soient sauvées et puissent aller au ciel. Parle d'elles à Dieu en tes propres mots. Ton professeur priera également pour elles.

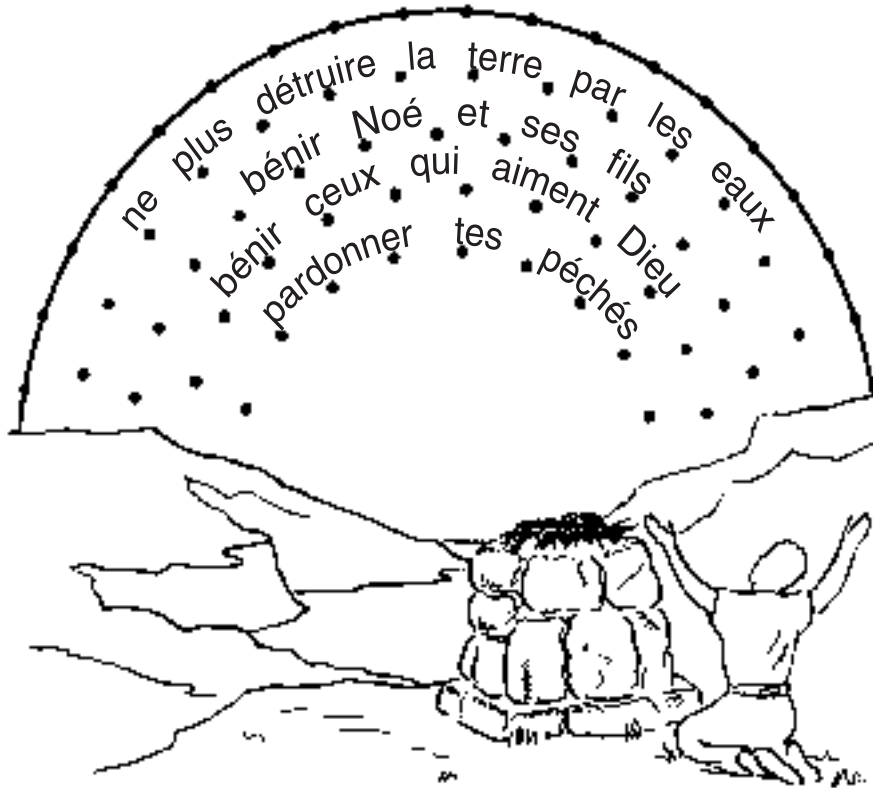
As-tu répondu à toutes les questions de cette leçon ?

Note

TRAVAIL PRATIQUE
Fais un arc-en-ciel de promesses.

Relie chaque point afin de dessiner quatre demi-cercles sous celui du haut. Colorie l'espace situé entre chaque demi-cercle où les promesses sont indiquées :

1. Partie supérieure --- rouge
2. Sous le rouge --- jaune
3. Sous le jaune --- vert
4. En bas --- bleu



Lis attentivement chaque question. Puis colorie la case qui correspond à la bonne réponse ou noircis-la avec ton crayon.

		OUI	NON
1.	Noé et sa femme avaient-ils trois fils ?		
2.	Le déluge a-t-il couvert toute la terre ?		
3.	Noé était-il un homme méchant ?		
4.	Dieu a-t-il pris soin de Noé et de sa famille ?		
5.	Les animaux sont-ils morts de faim dans l'arche ?		
6.	Dieu prendra-t-il soin de toi ?		
7.	Remercies-tu Dieu parce qu'il prend soin de toi ?		

Raconte comment Dieu a pris soin de toi.

.....

.....

.....

.....

.....


As-tu répondu à toutes les questions de cette leçon ?

Ecris ton nom lisiblement

Note

TRAVAIL PRATIQUE**Construis une tour.**

Cherche quelques pierres plates.
Pose-les à terre en un petit cercle.
Puis entasse d'autres pierres dessus,
une rangée à la fois.
Essaie de voir jusqu'où tu peux
ainsi monter sans que la tour
ne s'écroule.

**Souligne les mots exacts.**

1. Souligne les mots qui décrivent le vrai Dieu.

Pauvre	grand	bois	voit
a créé	prend soin	aide	or
bon	ment	aime	parle
sourd	entend	connaît	aveugle

2. Souligne les termes qui décrivent les personnages dont il est parlé dans cette leçon ?

ont oublié Dieu	ont été bons
ont été gentils	ont aimé Dieu
ont fabriqué des dieux	ont été dispersés

3. Souligne les mots qui décrivent les dieux faits de mains d'hommes.

voient	Pierre	bois
entendent	parlent	aiment

4. Souligne les termes qui décrivent ce que Dieu veut que tu sois ou fasses.

être bon	n'en faire qu'à ta tête	aimer Dieu
être coléreux	prier le vrai Dieu	avoir peur
être heureux	faire ce que Dieu te dit de faire	être triste

Tu peux aider les autres.

As-tu des amis qui aimeraient étudier le cours **Dieu t'aime** ?

Ecris leur nom et adresse ci-dessous.

Nom

Adresse

Ville

State or province

Département ou Etat

Pays

Nom

Adresse

Ville

State or province

Département ou Etat

Pays

As-tu répondu à toutes les questions de cette leçon ?

Ecris ton nom lisiblement

Note

TRAVAIL PRATIQUE
Fais un voyage avec Abram.

Abram part pour un grand voyage.

Ecris le nom des endroits où il va s'arrêter en chemin.

Tu les trouveras en répondant à chaque question qui figure en face du numéro correspondant à l'endroit en question.

Si tu ne te rappelles pas de la réponse, révise la leçon 10.

1. Où Abram vivait-il ?
2. Qui a appelé Abram ?
3. Qu'a construit Abram ?
4. Comment Sara et Abraham ont-ils appelé leur fils ?
5. Dans quel pays Dieu a-t-il conduit Abram ?



Tu as étudié la vie de plusieurs personnes qui ont aimé Dieu et lui ont plu. Cite trois de ces personnes auxquelles tu aimerais ressembler.

.....

De quelles manières voudrais-tu leur ressembler ?

.....

Relie chaque début de phrase à la fin qui lui correspond.

- 1. Ur • • signifie « père d'un grand nombre ».
- 2. Abraham • • était la femme d'Abraham.
- 3. Sara • • était le fils d'Abraham.
- 4. Isaac • • était la ville où Abram a vécu.
- 5. La Bible • • est la Parole de Dieu.

Colorie la case qui correspond à la bonne réponse.

		OUI	NON
6.	Tous les hommes aimaient-ils le vrai Dieu ?		
7.	Abram a-t-il lui-même changé son nom ?		
8.	Abram a-t-il cru à la promesse de Dieu ?		
9.	Dieu a-t-il béni ceux qui croient en lui ?		
10.	Crois-tu à ce que Dieu dit dans la Bible ?		

Questions, commentaires, sujets de prière

.....

.....

.....

As-tu répondu à toutes les questions de cette leçon ?

Ecris ton nom lisiblement


Note.....

TRAVAIL PRATIQUE
Fabrique un agneau.

Prends un morceau de coton.

Fais-lui prendre la forme de la tête et du corps d'un agneau.

Prends quatre petits bâtons pour faire ses pattes.



Ecris lisiblement

Ton nom

Adresse

Ville

Département ou Etat

Pays Date d'envoi

Ecris les mots qui manquent.

1. L'agneau que D a envoyé
pour te sauver s'appelle J
2. L'a de D
ôtera tous tes p
3. Abraham a répondu : « D se pourvoira
lui-même de l'a ».
4. Les gens qui péchent ne p aller au ciel.
5. Nous avons tous p.....
6. J..... est mort sur une croix pour nos p.....
7. Jésus est l'a de D qui est mort
pour ôter les p du m

**Avant de commencer ces leçons, avais tu
déjà accepté Jésus comme ton Sauveur ?**

Si tu n'avais pas encore accepté Jésus comme ton Sauveur, l'as-tu fait pendant que tu étudiais ces leçons ? Si oui, écris ton nom et la date de ta décision dans les espaces ci-dessous.

Je soussigné,.....
votre nom

ai accepté Jésus comme mon Sauveur, le
jour mois année

As-tu répondu à toutes les questions de cette leçon ?

Note

TRAVAIL PRATIQUE
Découvre ce que Jacob a dit.

Lorsqu'il s'est réveillé, après avoir fait son rêve merveilleux, Jacob a dit quelque chose. Ce qu'il a dit est écrit ci-dessous en code. Ecris sous chaque dessin la lettre qu'il représente.

			□'÷□/ ✕□✕ ~#
A = #	P = □	
C = □	O = ○	◎#✕□○S ♥÷ ♥✕++
D = ♥	R = ◊	
E = ÷	S = □
I = ✕	T = /	□'÷□/ ✕□✕ ~#
L = ~	U = +	
M = ◎	X = ☾
N = S		□○◊/ ♥÷□ □✕÷++☾
	

Explique en tes propres termes les raisons pour lesquelles tu sais que Dieu t'aime.

.....

.....

.....

.....

.....

Relie chaque nom à la phrase de droite qui lui correspond.

- 1. Adam • • était le père de Jacob et d'Esau.
- 2. Abram • • a vendu la bénédiction de Dieu.
- 3. Jésus • • a vu en songe une échelle qui montait jusqu'au ciel.
- 4. Jacob • • est mort pour te pardonner de tes péchés.
- 5. Esau • • était le premier homme.
- 6. Isaac • • a quitté son pays pour suivre Dieu.
- 7. Caïn • • veut te pardonner et t'aider.
- 8. Dieu • • a tué son frère.

Tu peux aider les autres.

As-tu des amis qui aimeraient étudier le cours Dieu t'aime ?

Ecris leur nom et adresse ci-dessous.

Nom

Adresse

Ville

Département ou Etat

Pays

As-tu répondu à toutes les questions de cette leçon ?

Ecris ton nom lisiblement

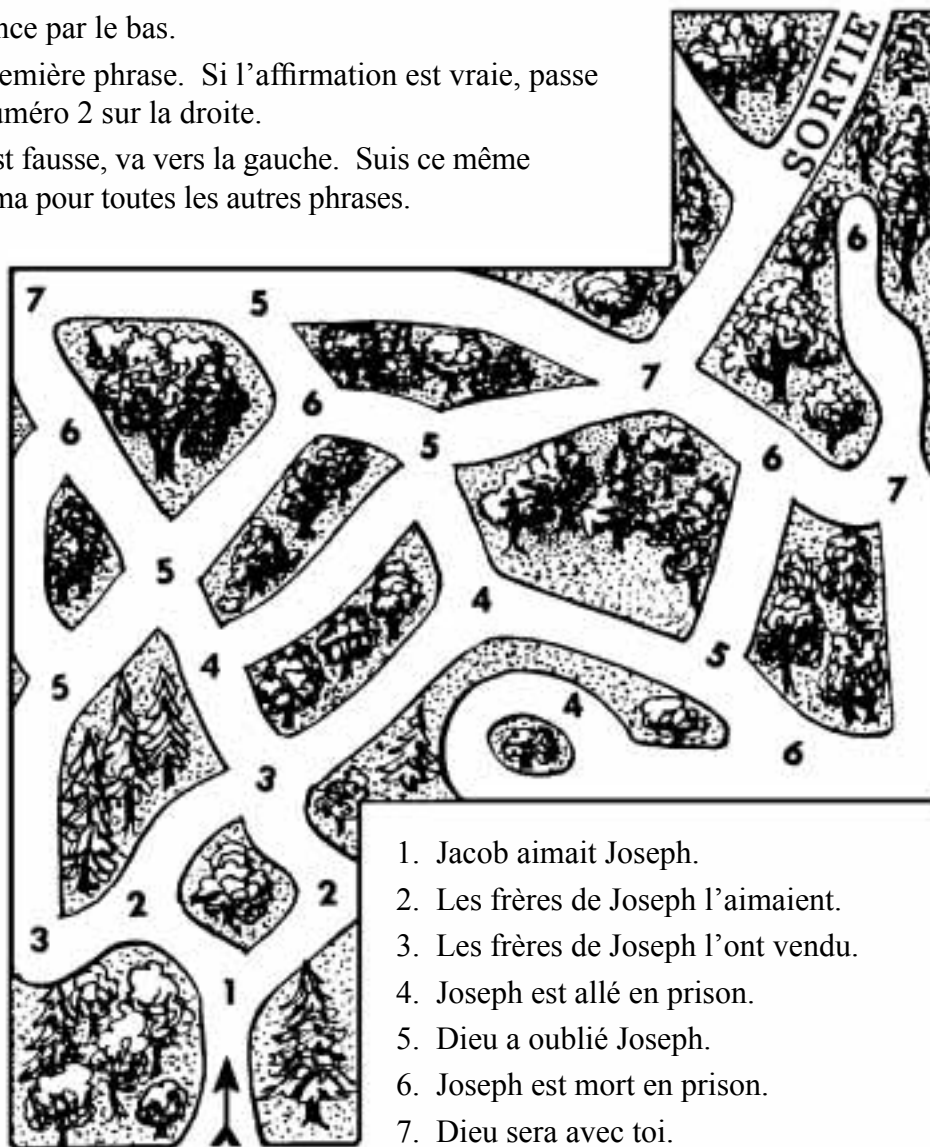
Note

TRAVAIL PRATIQUE
Trouve ton chemin à travers ces bois.

Commence par le bas.


Lis la première phrase. Si l'affirmation est vraie, passe au numéro 2 sur la droite.

Si elle est fausse, va vers la gauche. Suis ce même schéma pour toutes les autres phrases.



Ecris ton nom lisiblement

Note Colorie l'image qui se trouve à la page suivante.



TRAVAIL PRATIQUE
Remets les lettres dans l'ordre.

Dans Jean 17.3, Jésus nous dit comment nous pouvons avoir la vie éternelle.

Dans certains des mots de la phrase ci-dessous, les lettres ne sont pas dans l'ordre, par exemple « es'ct » pour « c'est », ou « ive » pour « vie ».

Remets donc les lettres dans l'ordre qui convient et recopie le verset comme il faut.

Ro, al ive étreneel, es'ct qil'us et coniansesnt tio el suel
.....,,,,,,
vrai Dieu, et culei qeu ut sa enovéy Jésus-Christ.
.....,,,,,

Explique comme tu as connu Dieu.

.....
.....
.....
.....
.....
.....
.....
.....
.....

FELICITATIONS !

Tu as maintenant terminé le cours **Dieu t'aime !**

Aimes-tu davantage Dieu que
lorsque tu as commencé à étudier ce cours ?

Tu pourras apprendre à mieux connaître Dieu
et son amour en étudiant les autres cours d'ICI.

Veux-tu recevoir un autre cours maintenant ?

**Ecris lisiblement ton nom tel que tu veux qu'il figure
sur ton certificat.**

.....

Questions, commentaires, sujets de prière

Note ci-dessous toutes les questions, commentaire ou sujets de prière que tu aimerais
présenter à ton professeur.

Utilise une feuille à part si tu n'as pas assez de place.

.....

.....

.....

.....

.....

As-tu répondu à toutes les questions de cette leçon ?

Note

**Si tu étudies par correspondance,
lis les instructions de la page 66
et fais tout ce qui t'est demandé.**

**Envoyez les noms et adresses
de tes amis à votre bureau national**

Ecrivez lisiblement les noms et adresses
de personnes susceptibles d'être intéressées.

1. NOM

Adresse

.....

Code postal

Ville

Pays

2. NOM

Adresse

.....

Code postal

Ville

Pays

3. NOM

Adresse

.....

Code postal

Ville

Pays

4. NOM

Adresse

.....

Code postal

Ville

Pays



C'EST MAGNIFIQUE DE POUVOIR ETRE UN SERVITEUR !

Lorsque nous servons Dieu, nous Lui exprimons notre amour pour ce qu'Il a fait pour nous et pour Son amour éternel. Les cours d'ICI représentent un moyen à l'aide duquel le Seigneur désire vous aider à croître et devenir un serviteur bon et efficace.

En utilisant nos cours, vous suivrez des études bibliques méthodiques. De plus, cela vous encouragera à mieux comprendre les vérités spirituelles.

Pour vous aider dans votre service de Dieu, nous vous suggérons d'étudier les cours suivants.

Certains de ces cours sont intitulés :

Les grandes questions de la vie

Jésus est . . .

Nous croyons

L'étude de Jean

Le plan de Dieu et vous

L'adoration chrétienne

L'évangélisation chrétienne

Une étude du salut

La maturité chrétienne

Si vous désirez recevoir une description plus détaillée de chacun de ces cours ou des informations relatives à l'inscription à de tels cours, contactez votre directeur d'ICI.